



TTR 台灣趨勢研究報告

廢棄物處理業發展趨勢

2013 年 1 月

TEL : (02)2737-1068

Email : survey@twtrend.com

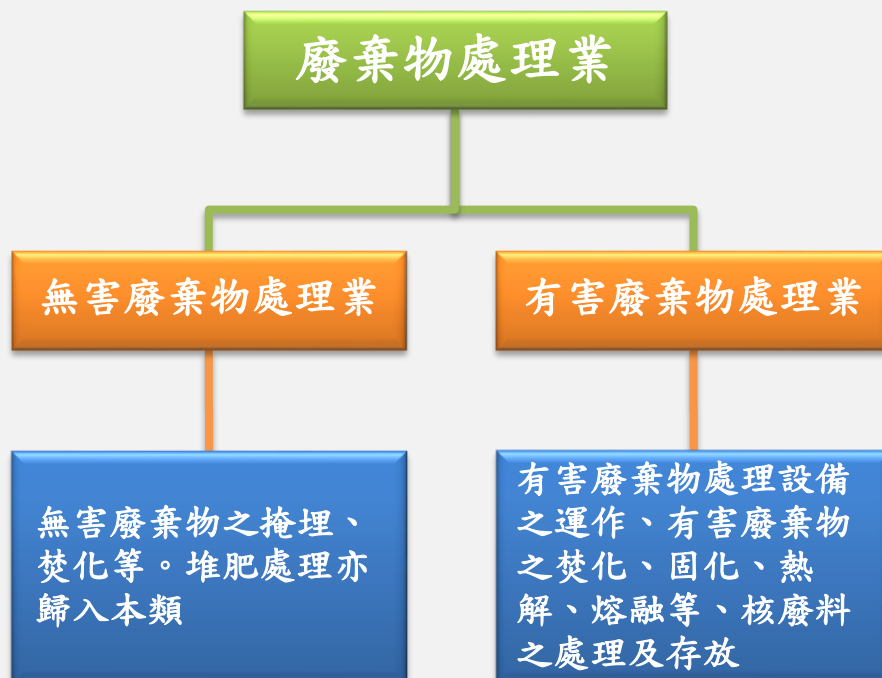
Web : www.twtrend.com

台灣趨勢研究
逆向思考 順勢而為

廢棄物處理業

根據行政院主計處第九次修訂之「中華民國行業標準分類」將「廢棄物處理業」定義為：「從事無害及有害廢棄物處理之行業。」其中又可分為「無害廢棄物處理業」及「有害廢棄物處理業」。

圖 1 我國廢棄物處理業之範疇

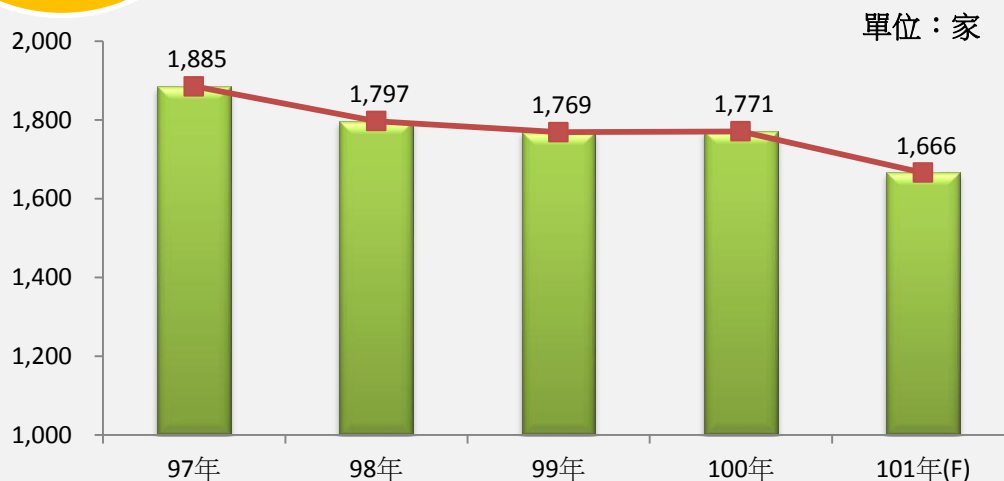


資料來源：行政院主計處行業標準分類，本研究整理

隨著環保意識的抬頭，我國紛紛制定各項廢棄物處理的政策與辦法，根據行政院環保署統計，我國 100 年所產生之廢棄物約高達 748.6 萬噸，而廢棄物之處理方式也從過去著重於末端的焚化和掩埋，轉變為減少垃圾來源及資源回收的前端處理，致使具廢棄物處理專業之業者的需求也因應提昇，盼透過該行業之協助，整合各類資源，將回收之資源進行有效處理與再利用，讓環境破壞降至最低，使環境得以永續經營下去。

圖 2
97年~101年我國廢棄物處理業之營利事業家數

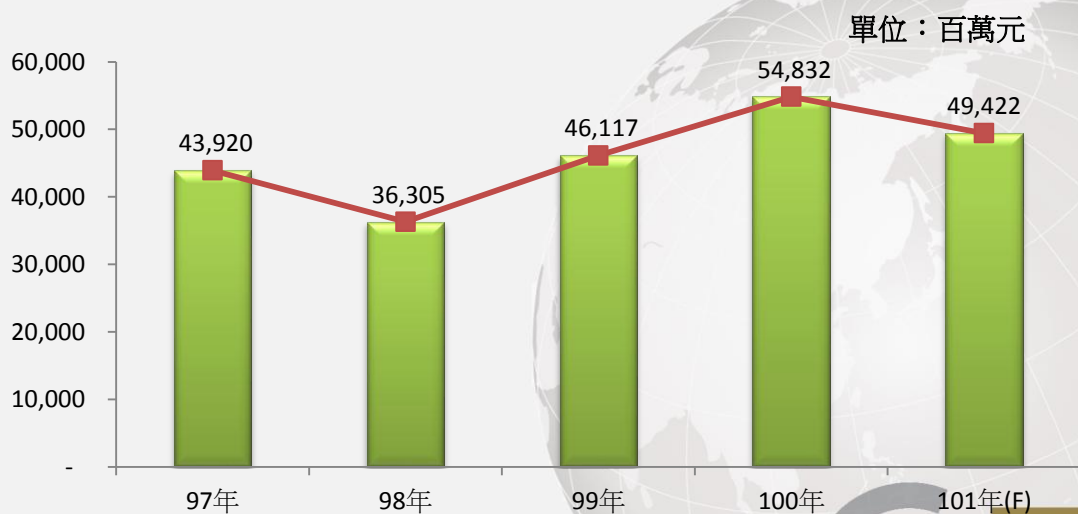
在國內廠商家數方面，透過近 5 年的統計資料發現（詳見圖 2），我國廢棄物處理業之家數近年來有下降趨勢，大約在一千七百家。



資料來源：財政部資料中心，本研究整理

在產值方面，從近 5 年的統計資料來看（詳見圖 3），廢棄物處理業的產值除 98 年跌破 400 億外，其餘年度產值均維持在 400 億以上，而 100 年更是突破 500 億，為近五年的最高峰，而 101 年預估將下降至 494 億。

圖 3
97年~101年我國廢棄物處理業之總體營收



資料來源：財政部資料中心，本研究整理

在從業人數方面，根據近 5 年的統計資料來看（詳見圖 4），整體從業人數的變動幅度不大，維持在五千人左右。

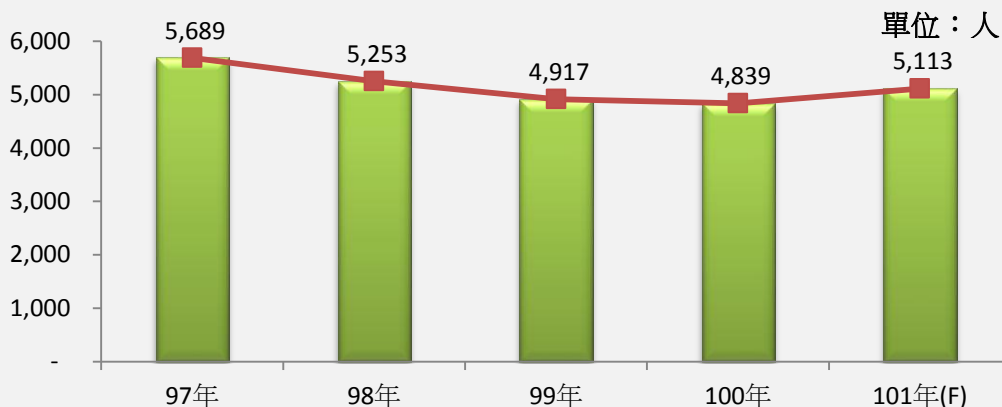


圖 4
97 年~101 年我國
廢棄物處理業之從
業人數

資料來源：財政部資料中心，本研究整理

在平均各家從業人數方面，平均每家從業人數維持在 3 位左右（詳見圖 5），在家數微幅減少、人數變動不大的情況下，初估 101 年平均每家從業人數將上升至 3.07 人。

圖 5
97 年~101 年我國
廢棄物處理業之平
均各家營業額



資料來源：財政部資料中心，本研究整理

綜合上述分析結果，可得知我國廢棄物處理業於 101 年的家數及產值皆有略微下滑的情形，而從業人數則略為成長。

然而為使追求經濟發展的同時，亦能兼顧環境保育，各國積極研究、發展綠經濟，廢棄物處理相關產業也成為投資人的熱門選擇，在國際皆以永續經營為發展目標的趨勢之下，廢棄物處理相關產業也在國家發展中漸漸佔有相當的份量，而如何讓廢棄物達成完全再利用、零廢棄也成為各國的發展標的。

雖然目前各國處理廢棄物的技術才正起步，但全球一致認為實踐永續經營理念刻不容緩，不難窺見廢棄物處理業在未來國家發展中，將佔有舉足輕重的地位。